



ARTEL















**Nu Continu
Pellet aanvoer**



Pelletkachel

TopNext



TOPNEXT		6		8	
	Eenheid	Max.	Min.	Max.	Min.
	Omw/min	2700	600	2700	600
	kW	6,60	1,50	8	2,45
	%	97,8	95,5	97,8	95,5
	°C	85,2	75	97,9	75
	mm	Ø 80		Ø 80	
	mm	Ø 50		Ø 50	
	kg	13		13	
	mm	Ø 6		Ø 6	
	kg/h	1,3	0,5	1,65	0,85
	h	67	15	34	10
	m ²	* 60		* 70	
	kg	120		120	
Afmeting	HxBxD	960x492x500		960x492x500	
Gloei Bougie		Keramisch		Keramisch	
Branderkamer		Gietijzer		Gietijzer	
Uitvoering		Gesloten		Gesloten	
Afvoer		Top		Top	

* Verwarmbaar volume is gebaseerd op een redelijk tot goed geïsoleerde woning met standaard kamerhoogte van ± 260 cm.